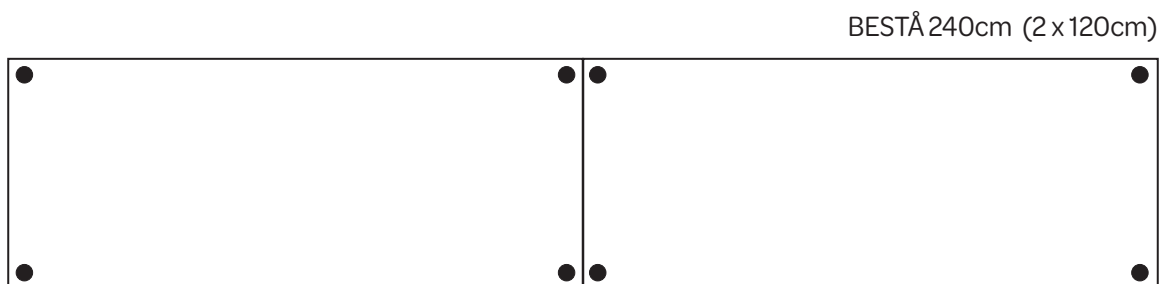
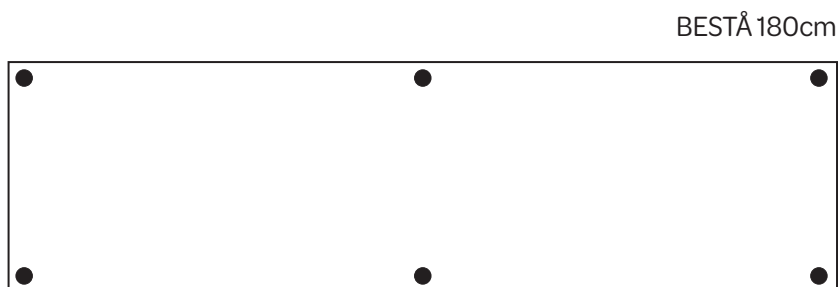



PLACERING AV *STANDING* PÅ
BESTÅS OLIKA STORLEKAR



Montering av Standing

1. Skruva fast M8 skruven i det gängade hålet som finns i stommens hörn på undersidan.

2. Om du har en Bestå 180 (den med 3 dörrar) borras ett hål på undersidan av stommen i mitten vid fram- samt bakkanten. Använd den medföljande bormallsklossen. Placera den kant i kant med stommens fram & bakkant. Borra ett 2cm djupt hål med 5mm borr. Skruva därefter i de 2 ben som har en träskruvsgänga.

